

APLICACIÓN DE LA LEY DE TRANSPARENCIA PÚBLICA DE ANDALUCÍA

Informe de situación a 30/09/2017

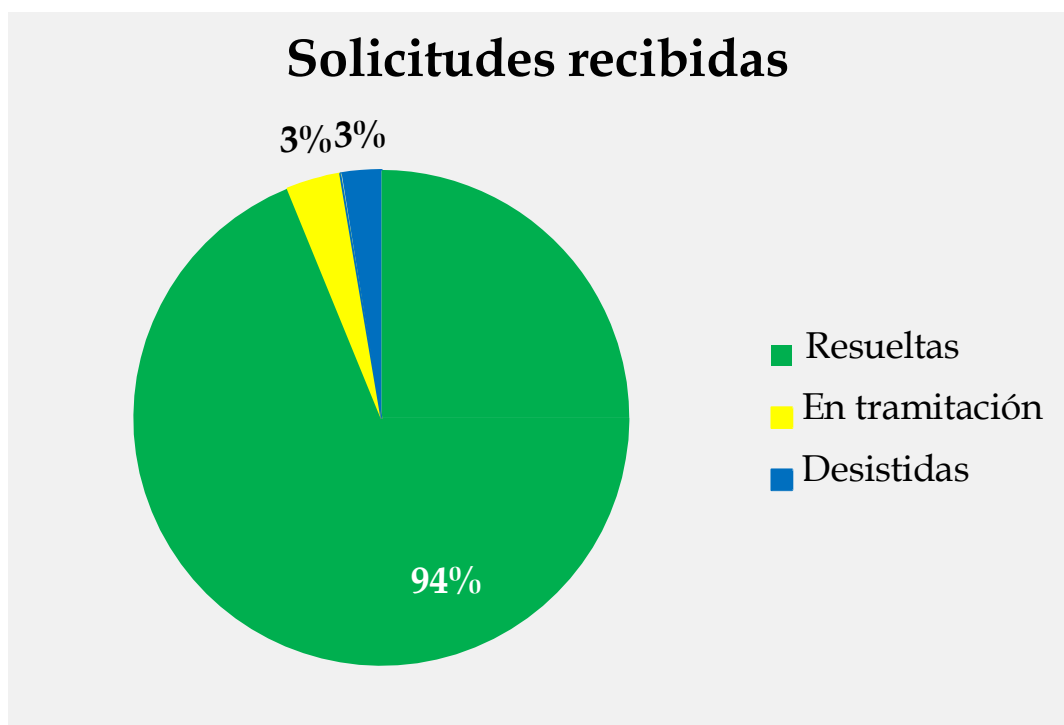
DATOS DE SOLICITUDES DE INFORMACIÓN PÚBLICA

Desde la entrada en vigor de la Ley de Transparencia Pública de Andalucía

Datos obtenidos de la Plataforma Integrada del Derecho de Acceso (PID@)

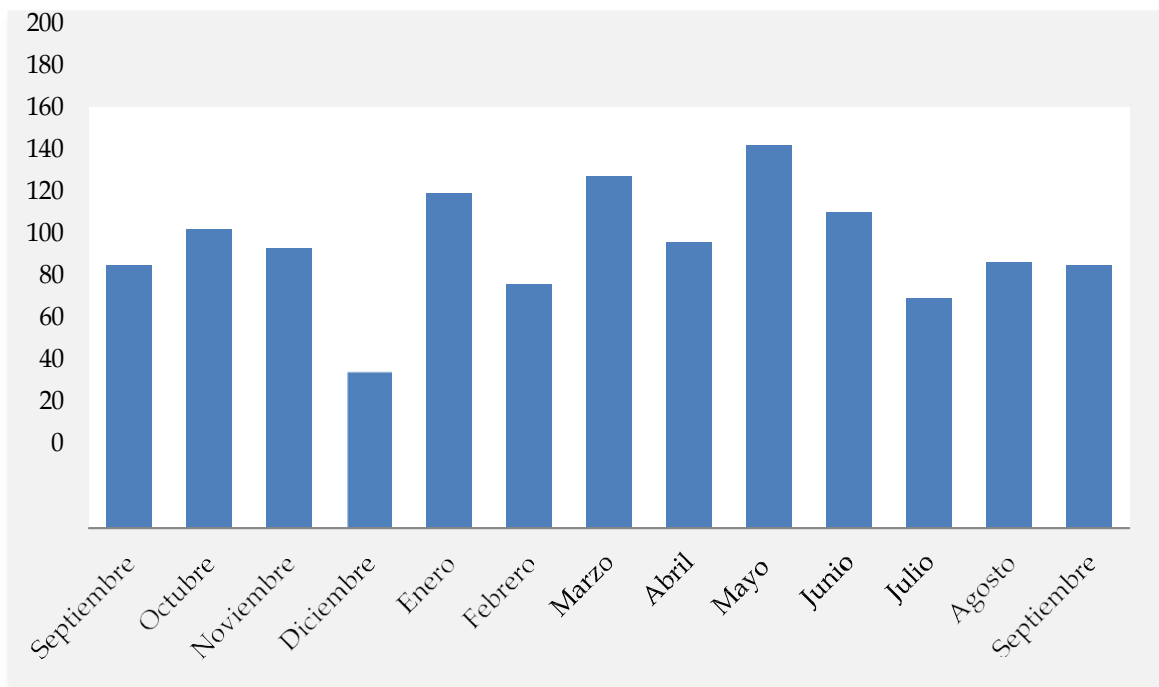
<http://juntadeandalucia.es/transparencia.html>

Solicitudes recibidas	Núm.
Desistidas	93
Resueltas	3.281
En tramitación	123
Total	3.497



Solicitudes recibidas por meses	Núm.
Hasta diciembre 2015	605
Enero-diciembre 2016	1622
Enero 2017	159
Febrero	116
Marzo	167
Abril	136
Mayo	182
Junio	150
Julio	109
Agosto	126
Septiembre	125
Total	3.497

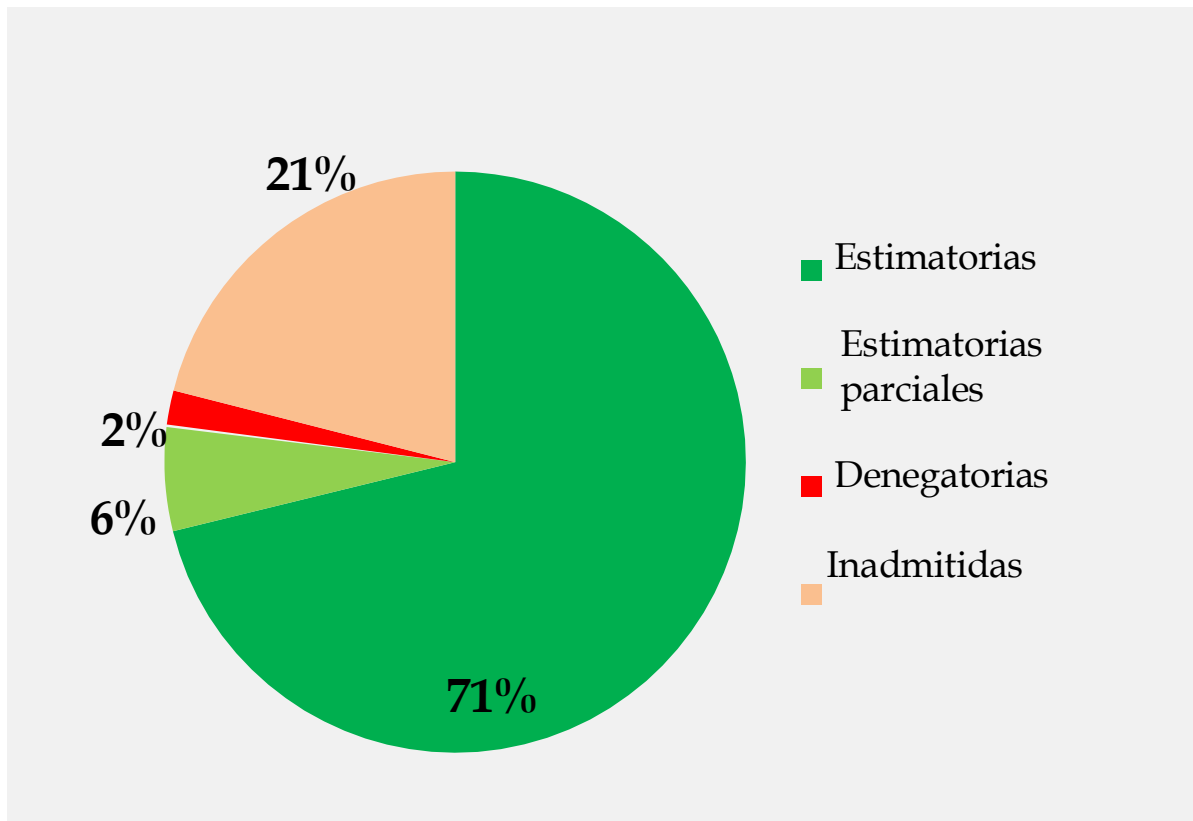
Solicitudes recibidas septiemb. 2016 - septiemb. 2017



Modo de presentación solicitudes	Porcentaje
Telemática	93,7%
En formato papel	6,3 %
Total	100%

Solicitudes resueltas	Núm.
Estimatorias	2.335
Estimatorias parciales	189
Denegatorias	67
Inadmitidas	690
Total	3.281

Solicitudes resueltas



Unidades transparencia	SOLICITUDES			
	Desistidas	En trámite	Resueltas	Totales
C. Presidencia, Administración Local y	6	3	240	249
C. Economía y Conocimiento	2	4	98	104
C. Hacienda y Administración	17	9	418	444
C. Educación	3	10	687	700
C. Salud	1	6	159	166
C. Igualdad y Políticas Sociales	4	7	152	163
C. Empleo, Empresa y Comercio	13	13	196	222
C. Fomento y Vivienda	1	12	294	307
C. Turismo y Deporte	17	0	183	200
C. Cultura	3	3	92	98
C. Justicia e Interior	8	4	92	104
C. Agricultura, Pesca y Desarrollo	2	7	96	105
C. Medio Ambiente y Ordenación del Territorio	5	23	113	141
Agencia de Innovación y Desarrollo de Andalucía	1	4	40	45
Servicio Andaluz de Empleo	5	4	125	134
Servicio Andaluz de Salud	3	11	200	214
Agencia Servicios Sociales y Dependencia de Andalucía	0	2	24	26
Agencia de Medio Ambiente y Agua de Andalucía	2	1	72	75
Total	93	123	3.281	3.497

PRINCIPALES TEMAS ACCESO ENERO 2016 - JUNIO 2017	%
Oferta de Empleo Público y bolsas de trabajo	14,1
Relaciones de puestos de trabajo y condiciones de trabajo	9,2
Subvenciones y ayudas públicas concedidas	7,9
Contratos y adjudicación	7,4
Educación y formación	7,3
Salud y consumo	4,9
Procedimientos administrativos	4,1
Gastos concretos	3,7
Informes técnicos	3,6
Medio Ambiente	3,2
Resoluciones de expedientes	2,5
Información estadística. Estadísticas actividad	2,3
Retribuciones e indemnizaciones Altos Cargos	1,9
Empleo	1,8
Tráfico y transporte	1,7
Presupuesto y ejecución presupuestaria	1,6
Normativa vigente y actualizada	1,5
Información de relevancia jurídica y procedimental. Otra documentación	1,4
Justicia e Interior	1,3
Resto	20,5

Reclamaciones resueltas por el Consejo de Transparencia y Protección de Datos de Andalucía contra resoluciones de la Administración de la Junta de Andalucía * **

RECLAMACIONES RESUELTAS POR EL CTPDA	
Estimadas	11
Estimadas parciales	17
Desestimadas	28
Inadmitidas	47
Otras	17
Total	120

* Según datos poseídos por la Secretaría de Transparencia

** Datos corregidos por error detectado en la publicación.

ESTADÍSTICAS DE ACCESO AL PORTAL DE LA JUNTA DE ANDALUCÍA. TRANSPARENCIA. PUBLICIDAD ACTIVA

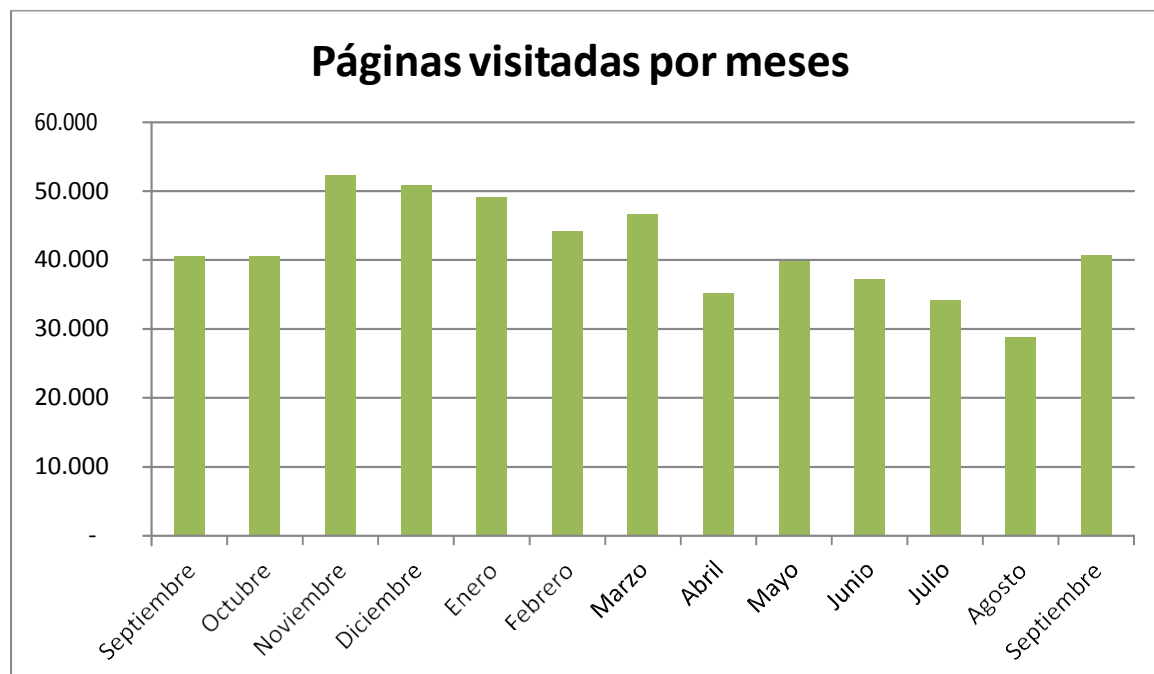
DATOS A 30/09/2017

Accesos a la sección de Publicidad Activa:

<http://juntadeandalucia.es/transparencia/publicidad-activa.html>

Nº Páginas visitadas: **3.437.494**

Desde la puesta en marcha de la sección de Transparencia del Portal de la Junta de Andalucía el 30 de marzo de 2015.



PORCENTAJES DE ACCESO POR SECCIONES DE PUBLICIDAD ACTIVA

Áreas temáticas*	%
Información institucional y organizativa	17,65
Empleo público	15,19
Altos cargos	16,67
Planificación, evaluación y estadística	3,85
Información jurídica	16,36
Relaciones con la ciudadanía	4,64
Contratos, convenios y subvenciones	15,77
Información económica y presupuestaria	5,43
Transparencia del Consejo de Gobierno	4,44
Total	100

*Acumulado desde el 1/06/2015

Evolución de las áreas temáticas más visitadas en porcentaje sobre el total

